



СОГЛАСОВАНО

Председатель комитета
по образованию
С.В.Муравьева
« » 2019 г.



СОГЛАСОВАНО

ВРИО начальника ОГИБДД
ОМВД РФ по Шекинскому
району Тульской области
А.А. Серегин.
«19» 10 2019 г.



УТВЕРЖДАЮ

Директор МОУ
«Социалистическая средняя
общеобразовательная
школа №18»
Л.В.Рожкова
«30» 10 2019 г.



ПАСПОРТ

дорожной безопасности

муниципального бюджетного общеобразовательного учреждения

«Социалистическая средняя школа №18»

(наименование ОУ)

Содержание

- I. Общие сведения.
- II. План-схемы ОУ.
 - 1) район расположения ОУ, пути движения транспортных средств и детей (учеников, обучающихся);
 - 2) пути движения транспортных средств к местам разгрузки/погрузки и рекомендуемых безопасных путей передвижения детей по территории образовательного учреждения.
 - План мероприятий по предупреждению детского дорожно-транспортного травматизма.
 - План работы с родителями по профилактике ДДТТ,
- III. Приложения

Общие сведения

Муниципальное бюджетное общеобразовательное учреждение
«Социалистическая средняя школа 18»

(Наименование ОУ)

Тип ОУ: общеобразовательная средняя школа

Юридический адрес ОУ: п. Социалистический, ул. Трудовая, д8

Фактический адрес ОУ: п. Социалистический, ул. Трудовая, д8

Руководители ОУ:

5-99-30(раб)

Директор (заведующий) Рожкова Лариса Владимировна

7-919-062-37-52

(фамилия, имя, отчество)

(телефон)

Заместитель директора

по учебно-воспитательной работе: Маликова Ольга Владимировна

(должность)

7-953-43-35-905

(телефон)

Ответственные работники

муниципального органа

образования: зам. председателя комитета образования

Роо И.С.

старший специалист

(должность)

Карташова Е.Ю.

(фамилия, имя, отчество)

5-42-13

(телефон)

Ответственные от

Госавтоинспекции: ВРИО начальника ОГИБДД ОМВД России по

Щекинскому району Тульской области

(должность)

А.А. Серегин.

(фамилия, имя, отчество)

Госинспектор Дорожного надзора Моховиков В.В.

(должность)

(фамилия, имя, отчество)

5-16-65

(телефон)

Ответственные работники

за мероприятия по профилактике

детского травматизма: преподаватель-организатор ОБЖ Ковган М.Г.

(должность)

(фамилия, имя, отчество)

8-910-586-12-16

(телефон)

Руководитель или ответственный
работник дорожно-эксплуатационной
организации, осуществляющей
содержание УДС*

(фамилия, имя, отчество)

(телефон)

Количество учащихся: 57 человек
Наличие уголка по БДД в рекреации на 1 этаже
(если имеется, указать место расположения)
Наличие класса по БДД отсутствует
(если имеется, указать место расположения)
Наличие автогородка (площадки) по БДД отсутствует

Наличие автобуса в ОУ отсутствует
(при наличии автобуса)
Владелец автобуса отсутствует
(ОУ, муниципальное образование и др.)

Время занятий в ОУ:
1-ая смена: 8:15 – 14:45
внеклассные занятия: 14:00 – 15:40

Телефоны оперативных служб:
01, 02, 03, 04

* Дорожно-эксплуатационные организации, осуществляющие содержание УДС, несут ответственность в соответствии с законодательством Российской Федерации (Федеральный закон «О безопасности дорожного движения» №196-ФЗ, КоАП, Гражданский кодекс).

**Пояснительная записка
к Паспорту дорожной безопасности
муниципального бюджетного общеобразовательного учреждения
«Социалистическая средняя школа №18»**

«Паспорт дорожной безопасности» предназначен для отображения информации об образовательном учреждении Социалистическая средняя школа №18 с точки зрения обеспечения безопасности детей на этапах их перемещения "дом – ОУ – дом", для использования преподавательским составом и сотрудниками Госавтоинспекции в работе по разъяснению безопасного передвижения и поведения детей на улично-дорожной сети вблизи ОУ и на маршруте "ОУ – дом", для подготовки мероприятий по предупреждению детского дорожно-транспортного травматизма.

Паспорт ведется ответственным сотрудником образовательного учреждения совместно с сотрудниками Госавтоинспекции, которые оказывают помощь в разработке Паспорта, а также при внесении необходимых изменений в отдельные разделы Паспорта (схемы, перечни мероприятий по предупреждению ДТП с участием обучающихся).

Оригинал Паспорта хранится в ОУ, а копия в контрольно-наблюдательном деле в подразделении Госавтоинспекции.

Типовой Паспорт имеет титульный лист и содержит следующие разделы:

- Общие сведения;
- План-схемы;
- План мероприятий;
- План работы с родителями;
- Приложения.

План-схемы:

1. района расположения ОУ, пути движения транспортных средств и детей (учеников):

Район расположения образовательного учреждения определяется группой жилых домов, зданий и улично-дорожной сетью с учетом остановок общественного транспорта, центром которого является непосредственно образовательное учреждение;

Территория, указанная в схеме, включает в себя:

- образовательное учреждение;
- школьный сад, в котором преподавателями проводятся занятия на открытом воздухе;
- площадка возле школы с элементами спортивно-оздоровительного комплекса, на которой могут проводиться занятия по физической культуре;
- жилые дома, в которых проживает большая часть детей (учеников) данного образовательного учреждения;
- автомобильная дорога;

На схеме обозначено:

- расположение жилых домов, зданий и сооружений;
- автомобильная дорога;
- пути движения транспортных средств;
- пути движения детей (учеников) в/из образовательного учреждения;

- названия улиц и нумерация домов.

Схема необходима для общего представления о районе расположения ОУ. Для изучения безопасности движения детей на схеме обозначены наиболее частые пути движения учеников от дома (от отдаленных остановок маршрутных транспортных средств) к ОУ и обратно.

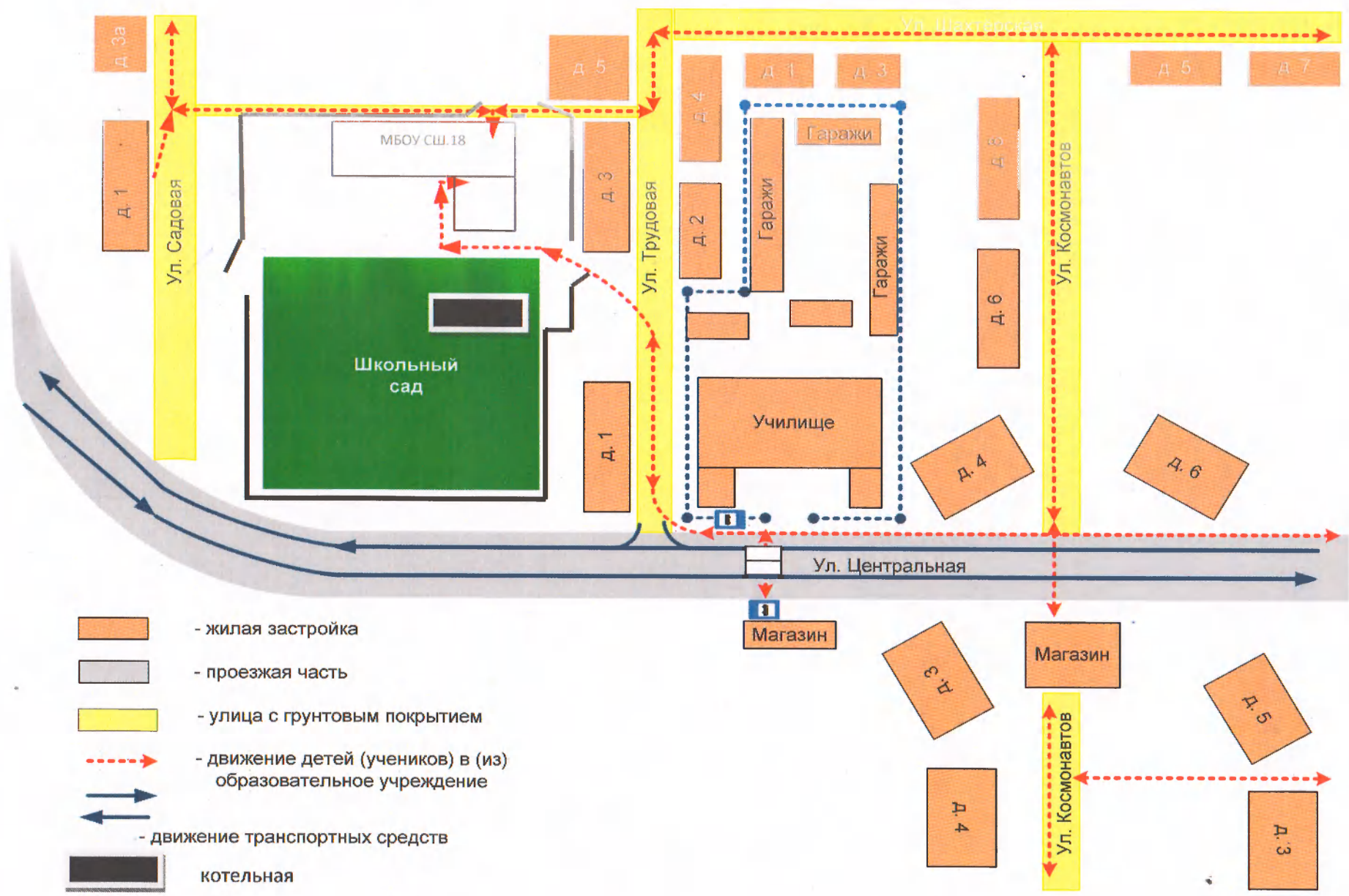
При исследовании маршрутов движения детей необходимо уделить особое внимание опасным зонам, где часто дети (ученики) пересекают проезжую часть;

2. путей движения транспортных средств к местам разгрузки/погрузки и рекомендуемых безопасных путей передвижения детей по территории образовательного учреждения (в случае осуществления доставки грузов в ОУ автомобильным транспортом);

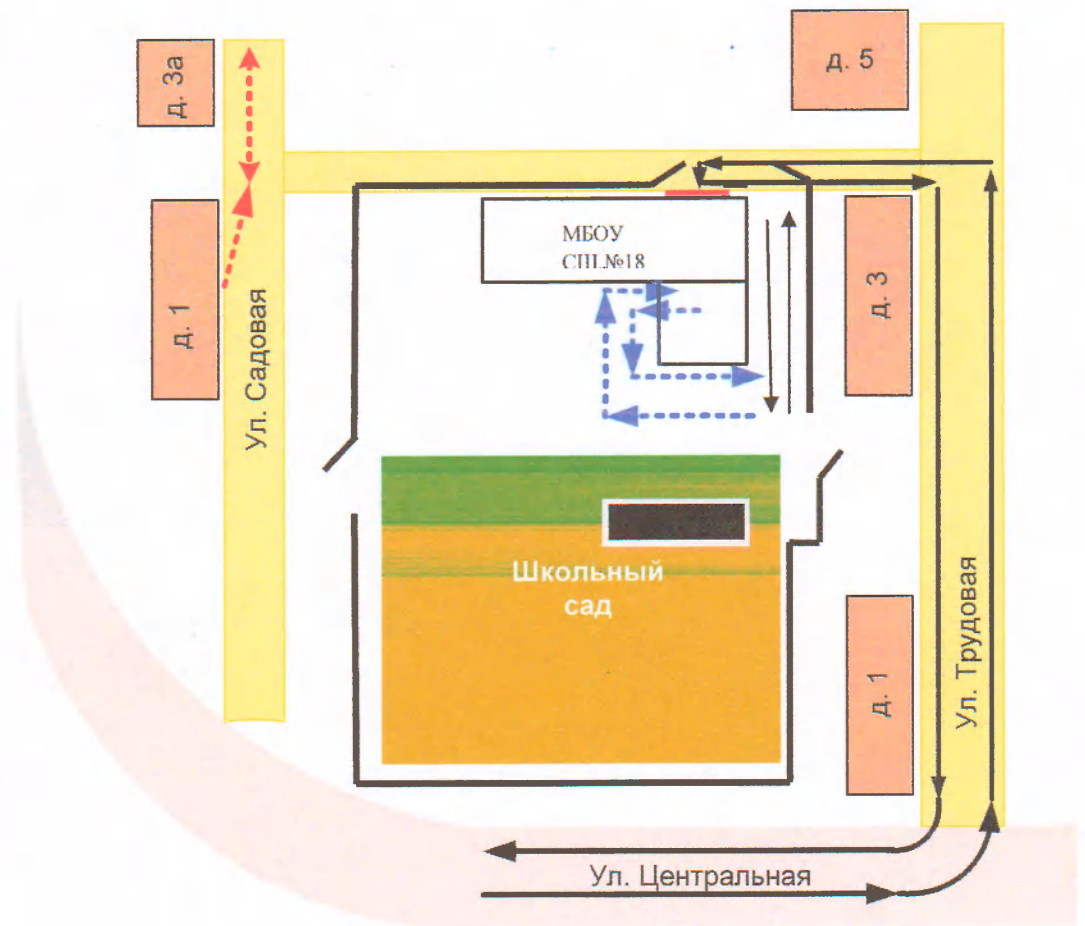
На схеме указана примерная траектория движения транспортного средства на территории ОУ, в том числе место погрузки/разгрузки, а также безопасный маршрут движения детей во время погрузочно-разгрузочных работ. В целях обеспечения безопасного движения детей по территории ОУ необходимо исключить пересечение пути движения детей и пути движения транспортных средств.





I План-схема ОУ.


План-схема района расположения ОУ, пути движения транспортных средств и детей (учеников).



Пути движения транспортных средств к местам разгрузки/погрузки и рекомендуемые пути передвижения детей по территории образовательного учреждения



-  - въезд / выезд грузовых транспортных средств
-  - движение детей и подростков на территории образовательного учреждения
-  - место разгрузки / погрузки
-  - котельная


 Утверждаю
 Директор муниципального
 бюджетного общеобразовательного
 учреждения «Социалистическая
 средняя школа №18»
 Л.В.Рожкова

ПЛАН

мероприятий по предупреждению детского дорожно-транспортного травматизма на 2019-2020 учебный год.

№ п/п	Содержание деятельности	Срок реализации	Ответственные
	Утверждение плана работы школы по профилактике ДТТ на 2019-2020 год	август	директор
1	<p>Инструктаж по ТБ по вопросам дорожно-транспортного травматизма.</p> <p>Выявление детей, имеющих скутеры, мопеды организация с ними занятий.</p> <p>Беседа с родителями «Причины дорожно-транспортных происшествий»</p> <p>Просмотр видеофильма «Опасности на железных дорогах» учащимися 1-4 классов</p> <p>Конкурс рисунков «Безопасность на дороге»</p> <p>Занятия в кружках: «Азбука безопасности» 1-4 кл</p> <p>Выставка литературы по ПДД</p> <p>Проведение акции «Внимание – дети!» Разбор безопасного маршрута от дома к школе. «Дорога, по которой я иду» экскурсия.</p>	<p>сентябрь</p> <p>в течении года</p>	<p>Преподаватель-организатор ОБЖ</p> <p>Преподаватель-организатор ОБЖ</p> <p>Классные руководители</p> <p>Преподаватель-организатор ОБЖ</p> <p>Учитель ИЗО</p> <p>Преподаватель-организатор ОБЖ</p> <p>Библиотекарь</p> <p>Преподаватель-организатор ОБЖ</p>
2	<p>«Посвящение в пешеходы» 1 кл</p> <p>Изучение ПДД в 1-4 классах, 5-9 классах.</p> <p>Оформление уголка безопасности по ДДТТ.</p>	октябрь	<p>Преподаватель-организатор ОБЖ</p> <p>Классные руководители</p>

	<p>Родительские собрания: «Роль семьи в профилактике детского дорожно-транспортного травматизма»</p> <p>Презентация «Школьникам о правилах дорожного движения».</p> <p>Игра для учащихся 1-4 классов «Знаки светофора»</p> <p>Просмотр видеофильмов «Ремни безопасности».</p> <p>Инструктаж по безопасности на дорогах во время осенних каникул.</p>		<p>Преподаватель-организатор ОБЖ</p> <p>Классные руководители</p> <p>Преподаватель-организатор ОБЖ</p> <p>Классные руководители</p>
3	<p>Организация конкурсов на лучший рисунок, рассказ по безопасности движения.</p> <p>Игра «Знатоки правил ПДД» для учащихся 1-4 классов</p> <p>Беседа с родителями по сообщениям о ДТП с участием детей и подростков и нарушении правил дорожного движения несовершеннолетними</p> <p>Разработка памяток, рекомендаций по предупреждению ДДТТ для родителей</p>	ноябрь	<p>Учитель ИЗО</p> <p>Классные руководители Преподаватель-организатор ОБЖ</p> <p>Классные руководители</p> <p>Преподаватель-организатор ОБЖ</p>

4	<p>Просмотр презентаций «Поведение на железной дороге» 1-4, 5-9 классы.</p> <p>Показ учебных видеофильмов, кинофрагментов, использование учебных компьютерных программ на тему ПДД.</p> <p>Конкурс рисунков для учащихся 1-9 классов «Дети на дороге»</p> <p>Инструктаж по безопасности на дорогах во время зимних каникул</p> <p>Классные часы «Назначение дорожной разметки», «Предупредительные сигналы водителя»</p>	декабрь	<p>Преподаватель-организатор ОБЖ</p> <p>Преподаватель-организатор ОБЖ</p> <p>Учитель ИЗО</p> <p>Классные руководители</p> <p>Классные руководители</p>
5	<p>Игра «Дорожная академия» для учащихся 1-4 классов.</p> <p>Проведение родительских собраний по теме: «Как научить ребенка безопасному поведению на улице?»</p> <p>Минутки по ПДД</p> <p>Выставка книг по правилам дорожного движения.</p>	январь	<p>Преподаватель-организатор ОБЖ</p> <p>Классные руководители</p> <p>Библиотекарь</p>
6	<p>Практические занятия «Сигналы для велосипедистов»</p> <p>Видеофильм «Правила дорожного движения»</p> <p>Памятки для родителей «Родителям о правилах дорожного движения»</p>	февраль	<p>Преподаватель-организатор ОБЖ</p> <p>Классные руководители</p>

7	<p>Разработка памяток для детей-велосипедистов о соблюдении безопасности дорожного движения</p> <p>Дорожно-транспортная викторины для учащихся</p> <p>Игра «Твой друг - светофор» 1-4 класс «Игра-соревнование по ПДД» 5-9 класс</p>	март	<p>Учитель ИЗО, информатики</p> <p>Классные руководители</p> <p>Преподаватель-организатор ОБЖ</p>
8	<p>Игры по ПДД</p> <p>Тестирование по правилам безопасности на улицах и дорогах для учащихся 5-9 классов</p> <p>Родительские собрания: «Дети на велосипеде»</p> <p>Оформление стенда по ДДТТ</p> <p>Беседа инспектора ГИБДД с учащимися 1-9 классов</p>	апрель	<p>Преподаватель-организатор ОБЖ</p> <p>Классные руководители</p> <p>Преподаватель-организатор ОБЖ</p> <p>Инспектор ГИБДД</p>
9	<p>Презентации по правилам дорожного движения</p> <p>Беседы: «Зачем нужно знать ПДД»</p> <p>Веселые старты - спортивная эстафета.</p> <p>Инструктаж по безопасности на дорогах во время летних каникул</p>	май	<p>Преподаватель-организатор ОБЖ</p> <p>Классные руководители</p> <p>Учитель физкультуры</p> <p>Классные руководители</p>
10	<p>Конкурсы и викторины по ПДД в летнем оздоровительном лагере.</p>	июнь	<p>Преподаватель-организатор ОБЖ</p> <p>Классные руководители</p>

Преподаватель-организатор ОБЖ:  Ковган М.Г.

План работы с родителями по профилактике ДДТТ

<i>Месяц</i>	<i>Название мероприятия</i>	<i>Ответственные</i>
Сентябрь	Беседа с родителями «Причины дорожно-транспортных происшествий».	Кл. руководители
Октябрь	Родительские собрания: «Роль семьи в профилактике детского дорожно-транспортного травматизма»	Кл. руководители Род. Комитет
Ноябрь	Беседа с родителями по сообщениям о ДТП с участием детей и подростков и нарушении правил дорожного движения несовершеннолетними. Разработка памяток и рекомендации по ПДД для родителей и учащихся.	Кл. руководители Родители Преподаватель-организатор ОБЖ
январь	Родительские собрания: «Как научить ребенка безопасному поведению на улице».	Кл. руководители
Февраль	Памятки для родителей «Родителям о правилах дорожного движения»	Кл. руководитель Родители
Апрель	«Как влияет на безопасность детей поведение родителей на дороге». Родительские собрания: «Дети на велосипеде»	Кл. руководитель Родители

III. Приложения

по БДД: «Дорога не для игр»

ПРАВИЛА БЕЗОПАСНОСТИ ШКОЛЬНИКА

ТЫ НА ДОРОГЕ

Перед тем как перейти дорогу, внимательно посмотри налево, а потом направо. Иди по пешеходному переходу или по зебре. Если перехода нет, переходи дорогу там, где нет машин. Иди по тротуару или по обочине. Если тротуара нет, переходи дорогу там, где нет машин. Иди по тротуару или по обочине. Если тротуара нет, переходи дорогу там, где нет машин.

НЕЗНАКОМЫЙ ЧЕЛОВЕК

Если кто-то пытается проговорить с вами в доме, на улице, в школе, в транспорте, не говорите с ним. Не идите с ним. Не садитесь в машину с ним. Не садитесь в машину с ним. Не садитесь в машину с ним.

БЕЗОПАСНОСТЬ НА УЛИЦЕ

Не играйте на улице. Не играйте на улице. Не играйте на улице. Не играйте на улице. Не играйте на улице.

ЧАСТЫЕ ПРИЧИНЫ ПОЖАРА

Не играйте с электрическими приборами. Не играйте с электрическими приборами. Не играйте с электрическими приборами. Не играйте с электрическими приборами.

ПОЖАРНАЯ СЛУЖБА - 01

ПОЛИЦИЯ - 02

СПОРАЯ МЕДИЦИНСКАЯ ПОМОЩЬ - 03

СЛУЖБЫ, КОТОРЫЕ НАС ЗАЩИЩАЮТ

ОСТОРОЖНО, ТЕРРОРИЗМ!

Если вы видите подозрительный предмет, сообщите об этом взрослым. Если вы видите подозрительный предмет, сообщите об этом взрослым. Если вы видите подозрительный предмет, сообщите об этом взрослым.

На воде

Не играйте на воде. Не играйте на воде. Не играйте на воде. Не играйте на воде. Не играйте на воде.

ТЫ НА ДОРОГЕ

Перед тем как перейти дорогу, внимательно посмотри налево, а потом направо. Иди по пешеходному переходу или по зебре. Если перехода нет, переходи дорогу там, где нет машин. Иди по тротуару или по обочине. Если тротуара нет, переходи дорогу там, где нет машин.

Если кто-то пытается проговорить с вами в доме, на улице, в школе, в транспорте, не говорите с ним. Не идите с ним. Не садитесь в машину с ним. Не садитесь в машину с ним. Не садитесь в машину с ним.

Не играйте на улице. Не играйте на улице. Не играйте на улице. Не играйте на улице. Не играйте на улице.

Не играйте с электрическими приборами. Не играйте с электрическими приборами. Не играйте с электрическими приборами. Не играйте с электрическими приборами.

Если вы видите подозрительный предмет, сообщите об этом взрослым. Если вы видите подозрительный предмет, сообщите об этом взрослым. Если вы видите подозрительный предмет, сообщите об этом взрослым.

Не играйте на воде. Не играйте на воде. Не играйте на воде. Не играйте на воде. Не играйте на воде.

Во дворе играют дети, На дороге транспорту места. Не случись, чтоб беда, Не ходи играть туда.

Спереди трамвая обходи Пешеходы, зная, Что опасность им грозит От встречного трамвая.